

**DATE** **BAT**

**DOSSIER**

Article:  
Commande:  
Client:  
Réf. client:  
  
Réf. cat: **2563**  
Gamme: Envelmat. Office  
Quantité:

**CARACTERISTIQUES**

**Enveloppe PEFC**  
Format:  
**162 x 229 mm**  
Type de gommage:  
**A humecter**  
Type de papier:  
**Blanc 80 gr**  
Forme patte de fermeture:  
**Biseautée**  
Dim. patte de fermeture:  
**41 mm**  
Dim. patte latérale:  
**20 mm**

Fenêtre:  
**45 x 100 mm**  
Position fenêtre:  
**62 mm BI / 20 mm BD**

Matière fenêtre:  
**Pellicule numérique**

Type de fond:  
**Envel OFFICE PEFC Info-tri**  
Couleur de fond:  
**Bleu standard Pant. 292**

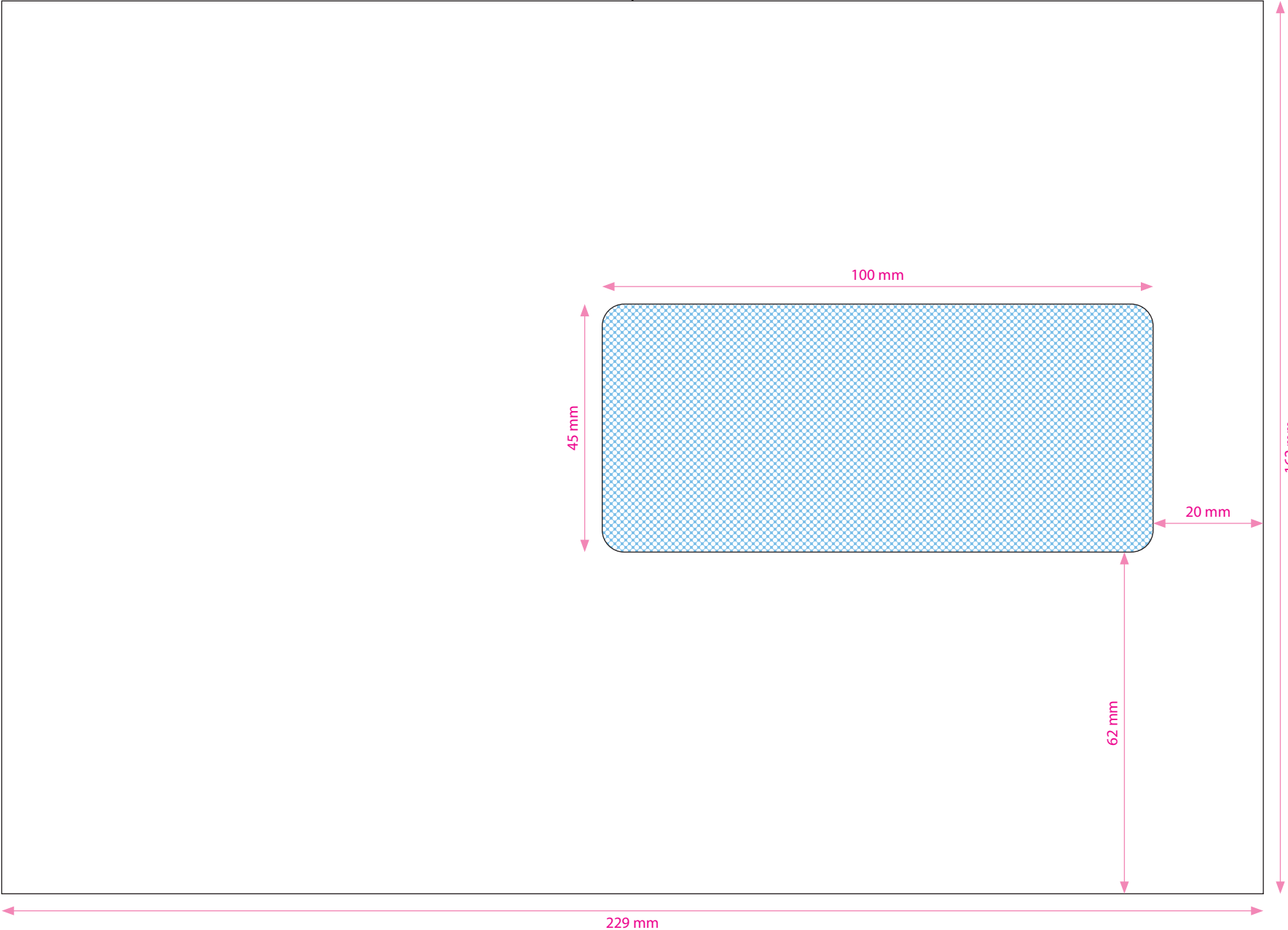
**IMPRESSION**


Type d'impression:


Coul. recto	Coul. verso
<input type="checkbox"/>	<input type="checkbox"/>
<input type="checkbox"/>	<input type="checkbox"/>
<input type="checkbox"/>	<input type="checkbox"/>
<input type="checkbox"/>	<input type="checkbox"/>

**RAPPEL:** la validation de ce **BAT** engage votre responsabilité.

Validé le :  
Nom prénom :  
Société :  
Signature :







41 mm

162 mm